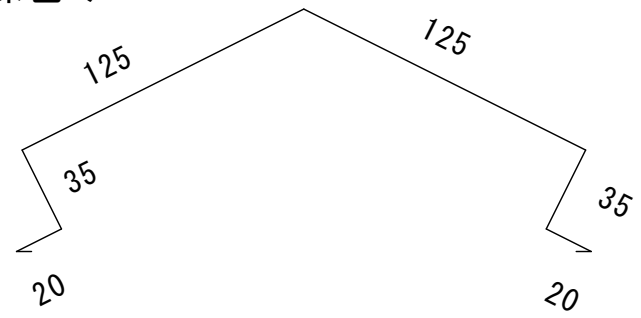
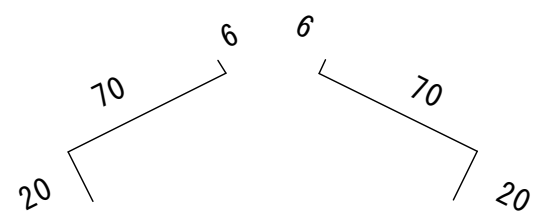


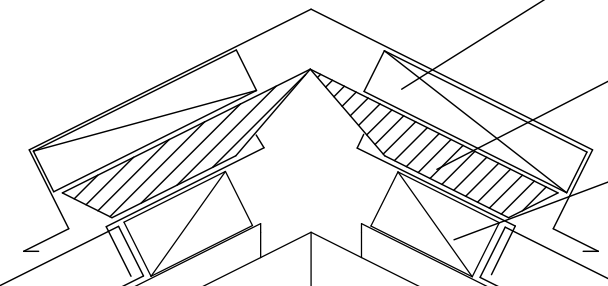
棟包み



捨て水切



ハゼ部分は切り欠き隙間にシーリング



木下地 18×90

棟換気リッジベンツ110×110

木下地 24×45

10

5

立平葺き

野地板12

垂木38×89@455

野地板開口20+20